

# LÄSANVISNING

- Ventilationsinstallationer avser prognosen för totala ventilationsinstallationer 2021-2022
- Affärsmöjligheter digitalisering visar medelvärdet av hur medlemsföretagen bedömer sina affärsmöjligheter med hänsyn till IoT/digitalisering/sensorer mm, 1 motsvarar mycket dåliga, 5 mycket goda. Siffran i grönt visar aktuellt värde, medan siffran i vitt motsvarar det historiska medelvärdet (2017-2021)
- Orderstock visar medlemmarnas orderstocksutveckling över tid
- Rekryteringsläget: den heldragna gröna linjen visar aktuellt läge, den streckade det vita historiska genomsnittet (2008-2021)
- Ventilationsinstallationer län avser prognosen för totala ventilationsinstallationer i länet 2021-2022
- Marknadsprognos 2022 avser beräknad investeringsvolym 2022 jämfört med 2020 (ackumulerad tillväxt 2021-2022) för:
  - Industrilokaler 
  - Privata och offentliga lokaler 
  - Flerbostadshus 
- Ventilationsinstallationer 2018-2022 avser länets volym samt prognos 2021-2022
- Total marknadsprognos avser förändringen av de totala bygginvesteringarna 2021-2023

Har du några frågor?

Slå Hans Nyblom på Installatörsföretagen en signal på 08- 762 74 97

# Översikt för ditt län – ventilation

Sorterat i bokstavsordning (klicka på länkarna nedan för att komma till respektive län)

[Blekinge län](#)

[Dalarnas län](#)

[Gotlands län](#)

[Gävleborgs län](#)

[Hallands län](#)

[Jämtlands län](#)

[Jönköpings län](#)

[Kalmar län](#)

[Kronobergs län](#)

[Norrbottens län](#)

[Skåne län](#)

[Stockholms län](#)

[Södermanlands län](#)

[Uppsala län](#)

[Värmlands län](#)

[Västerbottens län](#)

[Västernorrlands län](#)

[Västmanlands län](#)

[Västra Götalands län](#)

[Örebro län](#)

[Östergötlands län](#)

## VENTILATIONSINSTALLATIONER

RIKET

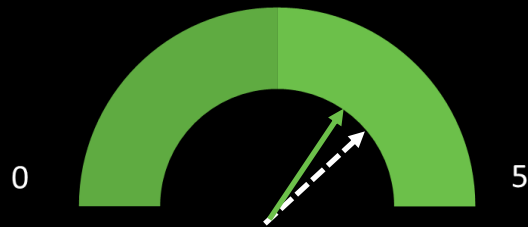


+6%  
2021

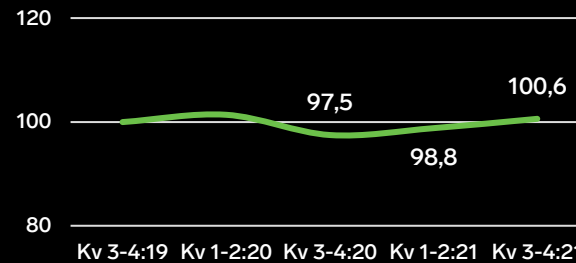
+5%  
2022

## AFFÄRSMÖJLIGHETER DIGITALISERING

3,7 (3,8)

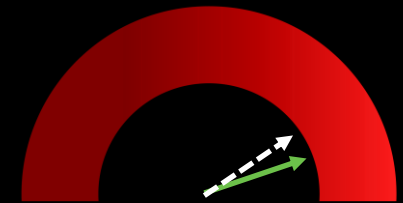


## ORDERSTOCK KONSULTER



## REKRYTERINGSLÄGET Montörer

Ganska/mycket svårt



## VENTILATIONSINSTALLATIONER

BLEKINGE LÄN



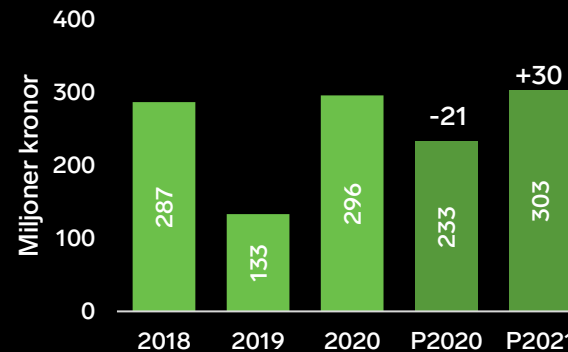
-21%  
2021

+30%  
2022

## MARKNADSPROGNOS 2022



## VENTILATIONSINSTALLATIONER 2018-2022



## TOTAL MARKNADSPROGNOS 2023



## VENTILATIONSINSTALLATIONER

RIKET

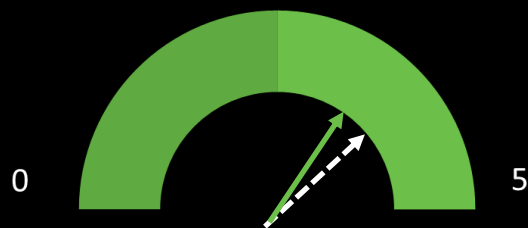


**+6%**  
2021

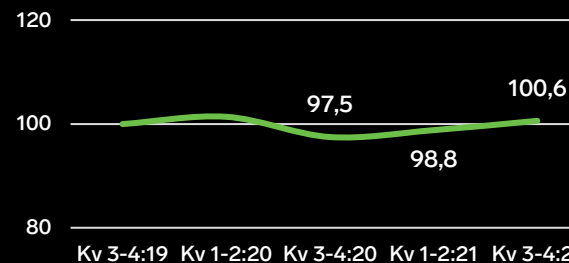
**+5%**  
2022

## AFFÄRSMÖJLIGHETER DIGITALISERING

**3,7 (3,8)**




## ORDERSTOCK KONSULTER



## REKRYTERINGSLÄGET Montörer

Ganska/mycket svårt



## VENTILATIONSINSTALLATIONER

DALARNAS LÄN



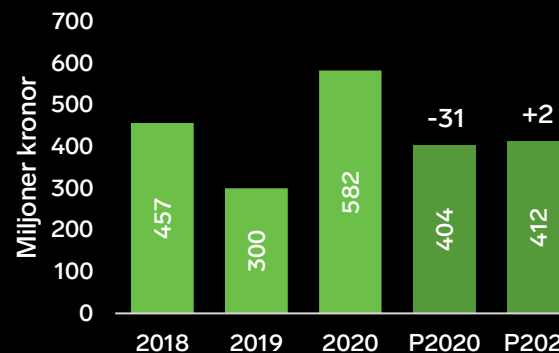
**-31%**  
2021

**+2%**  
2022

## MARKNADSPROGNOS 2022



## VENTILATIONSINSTALLATIONER 2018-2022



## TOTAL MARKNADSPROGNOS 2023



## VENTILATIONSINSTALLATIONER

RIKET

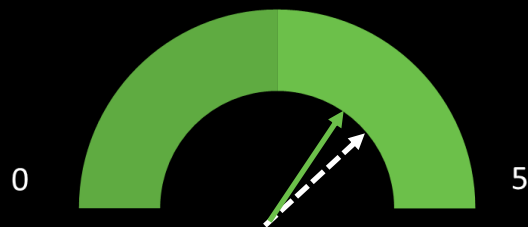


+6%  
2021

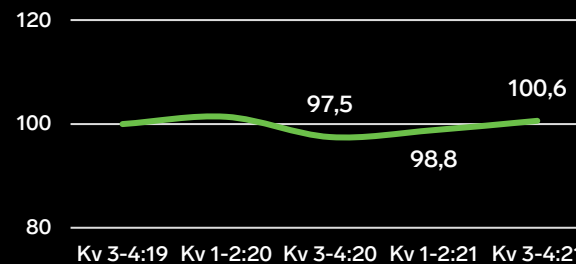
+5%  
2022

## AFFÄRSMÖJLIGHETER DIGITALISERING

3,7 (3,8)

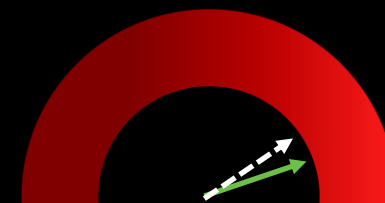


## ORDERSTOCK KONSULTER



## REKRYTERINGSLÄGET Montörer

Ganska/mycket svårt



## VENTILATIONSINSTALLATIONER

GOTLANDS LÄN



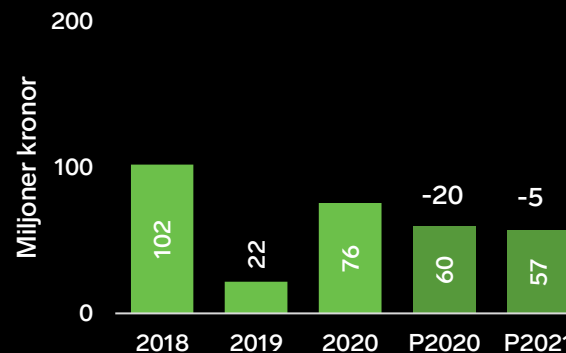
-20%  
2021

-5%  
2022

## MARKNADSPROGNOS 2022



## VENTILATIONSINSTALLATIONER 2018-2022



## TOTAL MARKNADSPROGNOS 2023



## VENTILATIONSINSTALLATIONER

RIKET

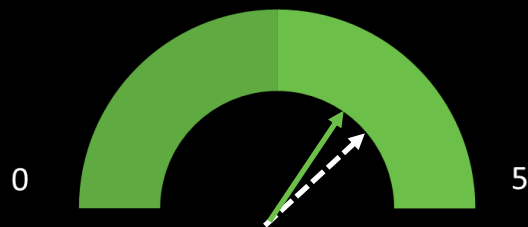


**+6%**  
2021

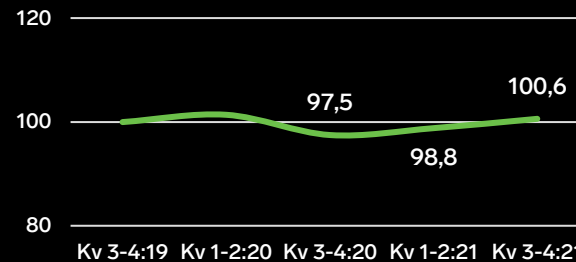
**+5%**  
2022

## AFFÄRSMÖJLIGHETER DIGITALISERING

**3,7 (3,8)**




## ORDERSTOCK KONSULTER



## REKRYTERINGSLÄGET Montörer

Ganska/mycket svårt



## VENTILATIONSINSTALLATIONER

GÄVLEBORGS  
LÄN



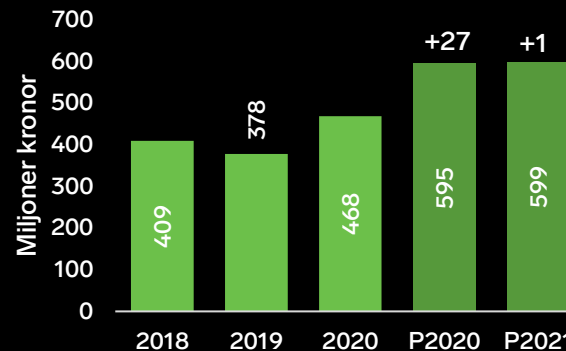
**+27%**  
2021

**+1%**  
2022

## MARKNADSPROGNOS 2022



## VENTILATIONSINSTALLATIONER 2018-2022



## TOTAL MARKNADSPROGNOS 2023



Installatörs  
företagen

Läs mer om din marknad och nivåerna historiskt på [in.se/marknadslaget](https://in.se/marknadslaget)



## VENTILATIONSINSTALLATIONER

RIKET

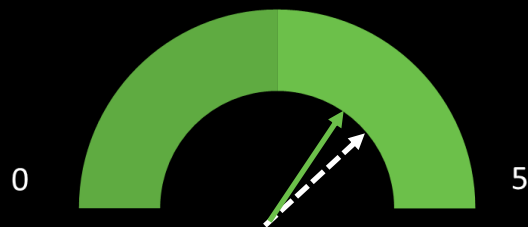


**+6%**  
2021

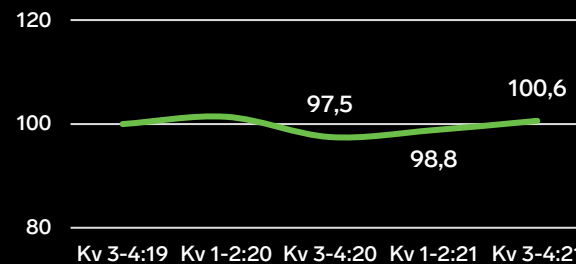
**+5%**  
2022

## AFFÄRSMÖJLIGHETER DIGITALISERING

**3,7 (3,8)**

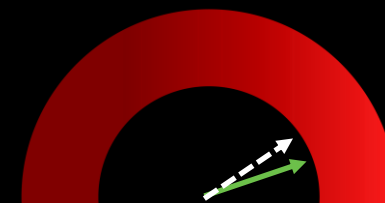


## ORDERSTOCK KONSULTER



## REKRYTERINGSLÄGET Montörer

Ganska/mycket svårt



## VENTILATIONSINSTALLATIONER

HALLANDS LÄN



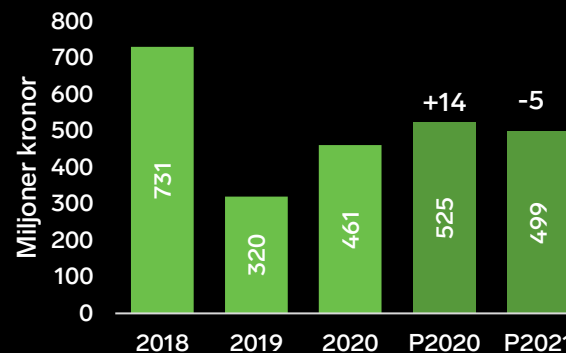
**+14%**  
2021

**-5%**  
2022

## MARKNADSPROGNOS 2022



## VENTILATIONSINSTALLATIONER 2018-2022



## TOTAL MARKNADSPROGNOS 2023



## VENTILATIONSINSTALLATIONER

RIKET

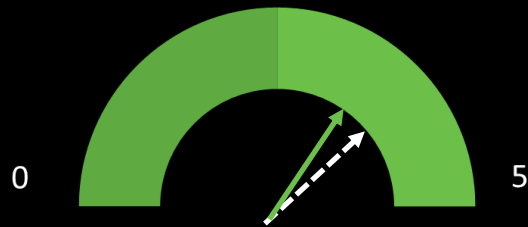


**+6%**  
2021

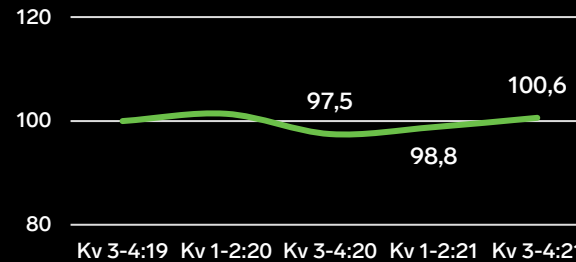
**+5%**  
2022

## AFFÄRSMÖJLIGHETER DIGITALISERING

**3,7 (3,8)**

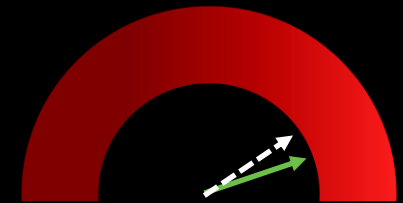


## ORDERSTOCK KONSULTER



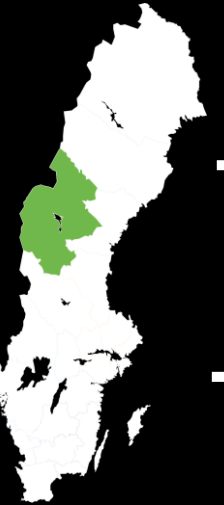
## REKRYTERINGSLÄGET Montörer

Ganska/mycket svårt



## VENTILATIONSINSTALLATIONER

JÄMTLANDS LÄN



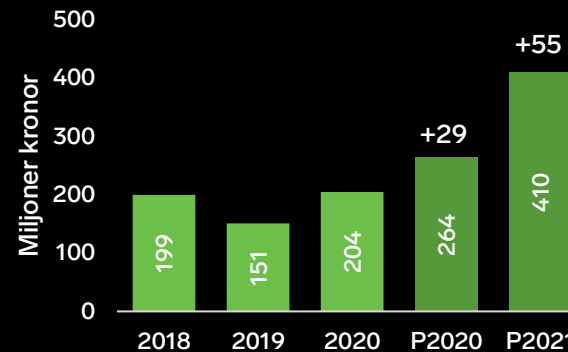
**+29%**  
2021

**+55%**  
2022

## MARKNADSPROGNOS 2022



## VENTILATIONSINSTALLATIONER 2018-2022



## TOTAL MARKNADSPROGNOS 2023





## VENTILATIONSINSTALLATIONER

RIKET

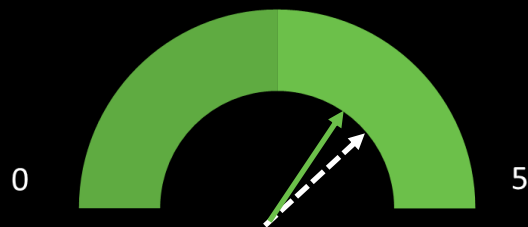


**+6%**  
2021

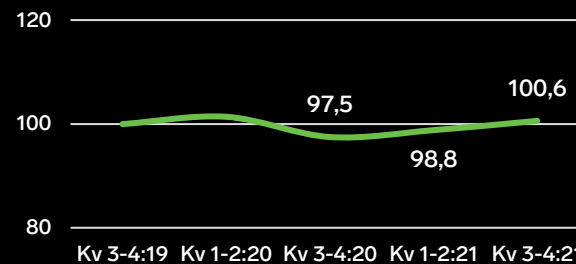
**+5%**  
2022

## AFFÄRSMÖJLIGHETER DIGITALISERING

**3,7 (3,8)**

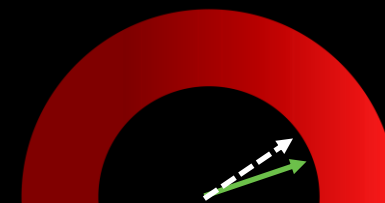


## ORDERSTOCK KONSULTER



## REKRYTERINGSLÄGET Montörer

Ganska/mycket svårt



## VENTILATIONSINSTALLATIONER

JÖNKÖPINGS LÄN



**+9%**  
2021

**+2%**  
2022

## MARKNADSPROGNOS 2022



**+12%** ↑

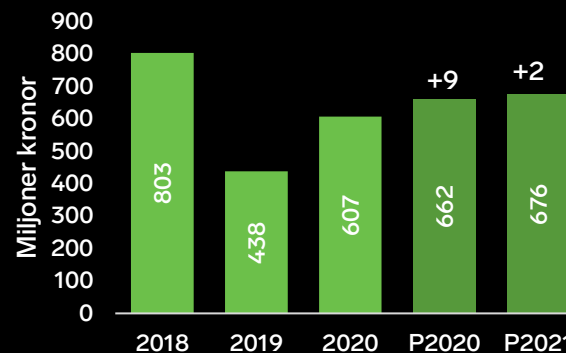


**-20%** ↓



**-12%** ↓

## VENTILATIONSINSTALLATIONER 2018-2022



## TOTAL MARKNADSPROGNOS 2023



**-6%**



Installatörs  
företagen

Läs mer om din marknad och nivåerna historiskt på [in.se/marknadslaget](https://in.se/marknadslaget)



## VENTILATIONSINSTALLATIONER

RIKET

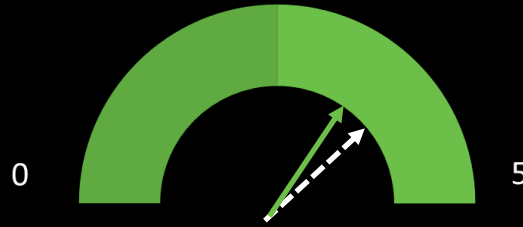


**+6%**  
2021

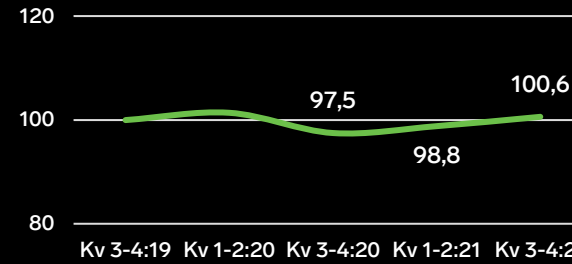
**+5%**  
2022

## AFFÄRSMÖJLIGHETER DIGITALISERING

**3,7 (3,8)**

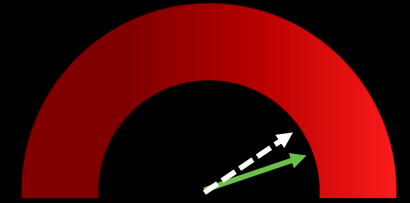


## ORDERSTOCK KONSULTER



## REKRYTERINGSLÄGET Montörer

Ganska/mycket svårt



## VENTILATIONSINSTALLATIONER

KALMAR LÄN



**-4%**  
2021

**+3%**  
2022

## MARKNADSPROGNOS 2022



**+40%** ↑

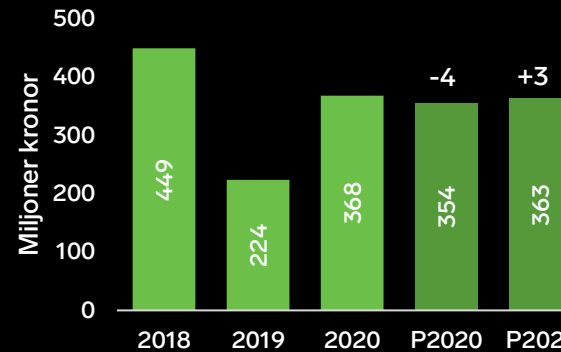


**-20%** ↓



**+3%** ↑

## VENTILATIONSINSTALLATIONER 2018-2022



## TOTAL MARKNADSPROGNOS 2023



**-4%**

## VENTILATIONSINSTALLATIONER

RIKET

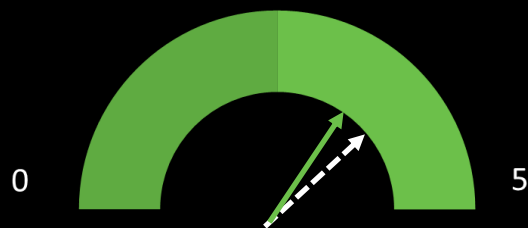


**+6%**  
2021

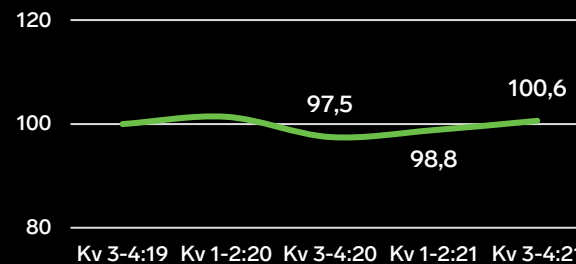
**+5%**  
2022

## AFFÄRSMÖJLIGHETER DIGITALISERING

**3,7 (3,8)**




## ORDERSTOCK KONSULTER



## REKRYTERINGSLÄGET Montörer

Ganska/mycket svårt



## VENTILATIONSINSTALLATIONER

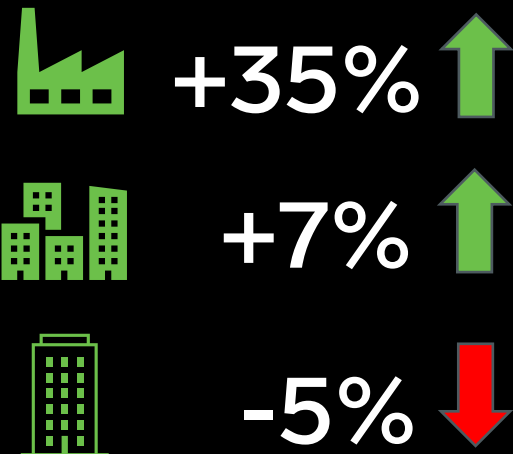
KRONBERGS LÄN



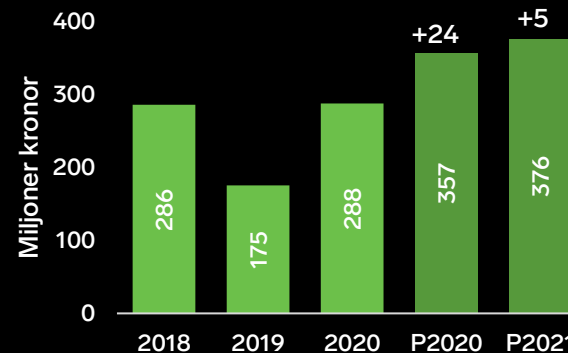
**+24%**  
2021

**+5%**  
2022

## MARKNADSPROGNOS 2022



## VENTILATIONSINSTALLATIONER 2018-2022



## TOTAL MARKNADSPROGNOS 2023



Installatörs  
företagen

Läs mer om din marknad och nivåerna historiskt på [in.se/marknadslaget](https://in.se/marknadslaget)



## VENTILATIONSINSTALLATIONER

RIKET

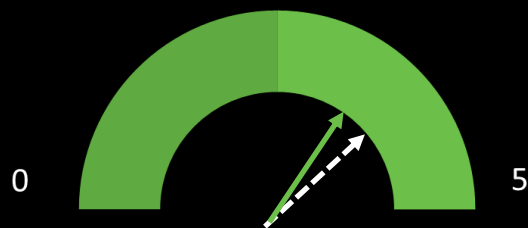


**+6%**  
2021

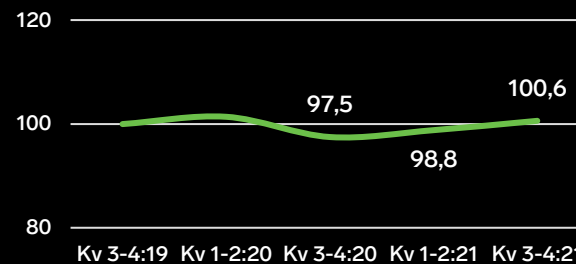
**+5%**  
2022

## AFFÄRSMÖJLIGHETER DIGITALISERING

**3,7 (3,8)**




## ORDERSTOCK KONSULTER



## REKRYTERINGSLÄGET Montörer

Ganska/mycket svårt



## VENTILATIONSINSTALLATIONER

NORRBOTTENS LÄN



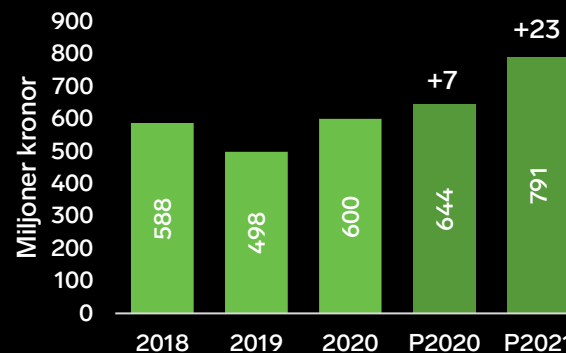
**+7%**  
2021

**+23%**  
2022

## MARKNADSPROGNOS 2022



## VENTILATIONSINSTALLATIONER 2018-2022



## TOTAL MARKNADSPROGNOS 2023



## VENTILATIONSINSTALLATIONER

RIKET

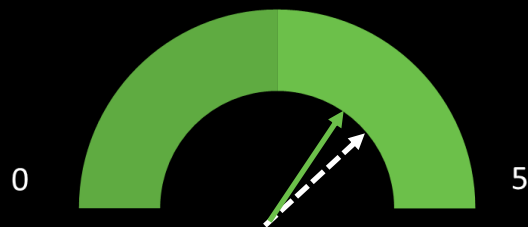


**+6%**  
2021

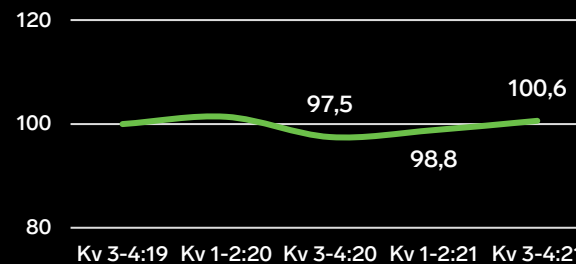
**+5%**  
2022

## AFFÄRSMÖJLIGHETER DIGITALISERING

**3,7 (3,8)**

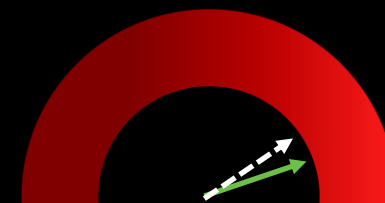


## ORDERSTOCK KONSULTER



## REKRYTERINGSLÄGET Montörer

Ganska/mycket svårt



## VENTILATIONSINSTALLATIONER


SKÅNE LÄN



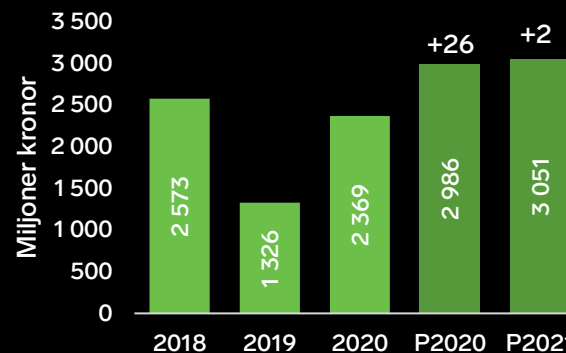
**+26%**  
2021

**+2%**  
2022

## MARKNADSPROGNOS 2022



## VENTILATIONSINSTALLATIONER 2018-2022



## TOTAL MARKNADSPROGNOS 2023



## VENTILATIONSINSTALLATIONER

RIKET

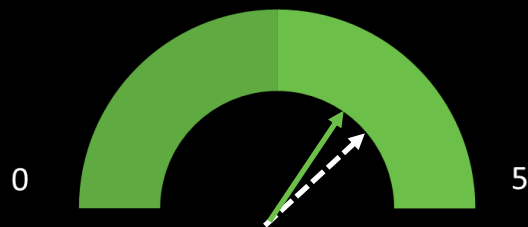


**+6%**  
2021

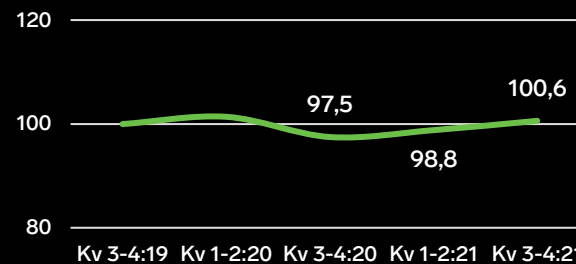
**+5%**  
2022

## AFFÄRSMÖJLIGHETER DIGITALISERING

**3,7 (3,8)**




## ORDERSTOCK KONSULTER



## REKRYTERINGSLÄGET Montörer

Ganska/mycket svårt



## VENTILATIONSINSTALLATIONER

STOCKHOLMS LÄN



**-6%**  
2021

**+5%**  
2022

## MARKNADSPROGNOS 2022



**+10%** ↑

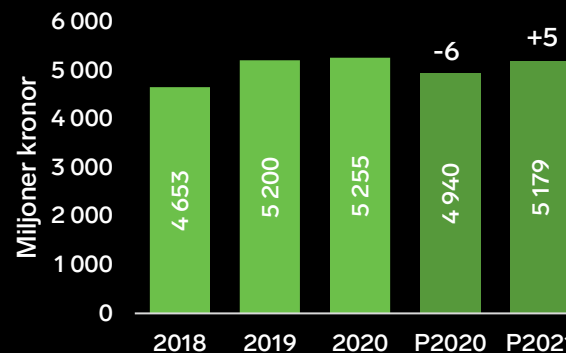


**+8%** ↑



**+15%** ↑

## VENTILATIONSINSTALLATIONER 2018-2022



## TOTAL MARKNADSPROGNOS 2023



**+14%**



Installatörs  
företagen

Läs mer om din marknad och nivåerna historiskt på [in.se/marknadslaget](https://in.se/marknadslaget)



## VENTILATIONSINSTALLATIONER

RIKET

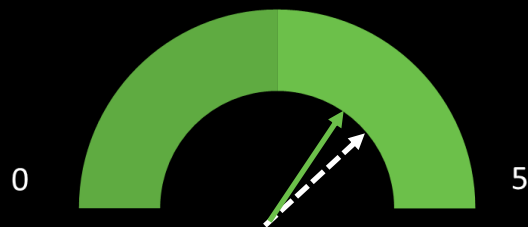


**+6%**  
2021

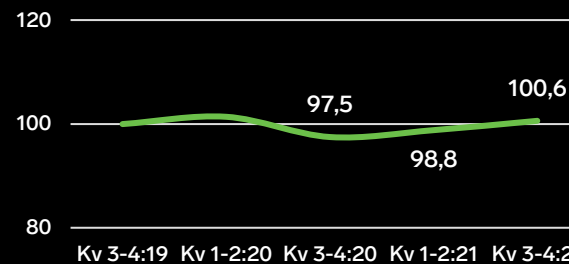
**+5%**  
2022

## AFFÄRSMÖJLIGHETER DIGITALISERING

**3,7 (3,8)**




## ORDERSTOCK KONSULTER



## REKRYTERINGSLÄGET Montörer

Ganska/mycket svårt



## VENTILATIONSINSTALLATIONER

SÖDERMANLANDS  
LÄN



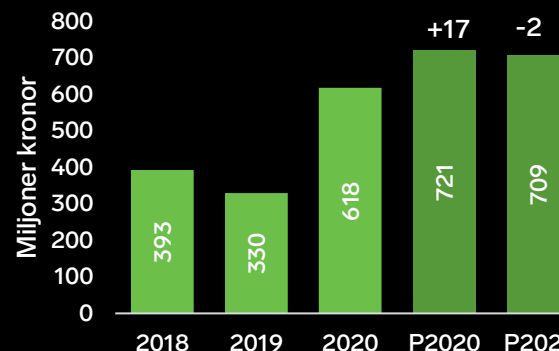
**+17%**  
2021

**-2%**  
2022

## MARKNADSPROGNOS 2022



## VENTILATIONSINSTALLATIONER 2018-2022



## TOTAL MARKNADSPROGNOS 2023



## VENTILATIONSINSTALLATIONER

RIKET

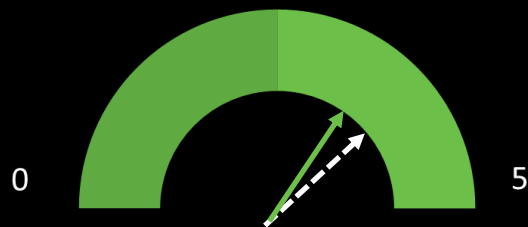


**+6%**  
2021

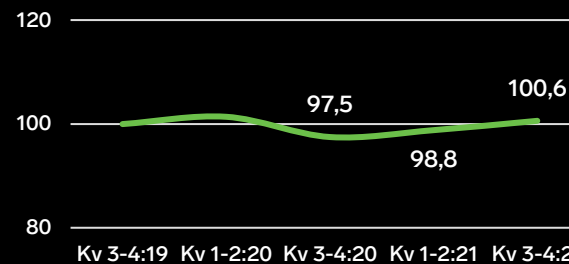
**+5%**  
2022

## AFFÄRSMÖJLIGHETER DIGITALISERING

**3,7 (3,8)**




## ORDERSTOCK KONSULTER



## REKRYTERINGSLÄGET Montörer

Ganska/mycket svårt



## VENTILATIONSINSTALLATIONER

UPPSALA LÄN



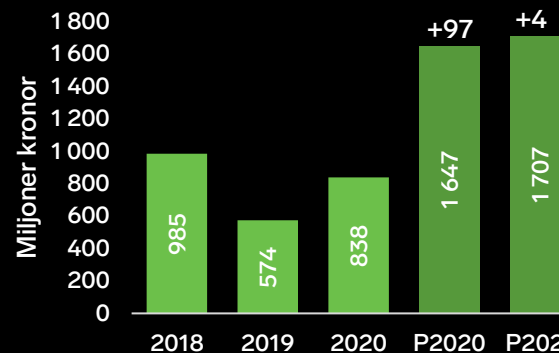
**+97%**  
2021

**+4%**  
2022

## MARKNADSPROGNOS 2022



## VENTILATIONSINSTALLATIONER 2018-2022



## TOTAL MARKNADSPROGNOS 2023





## VENTILATIONSINSTALLATIONER

RIKET

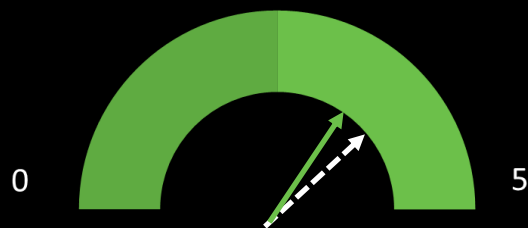


**+6%**  
2021

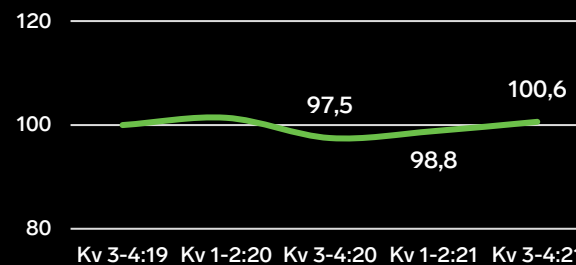
**+5%**  
2022

## AFFÄRSMÖJLIGHETER DIGITALISERING

**3,7 (3,8)**




## ORDERSTOCK KONSULTER



## REKRYTERINGSLÄGET Montörer

Ganska/mycket svårt



## VENTILATIONSINSTALLATIONER

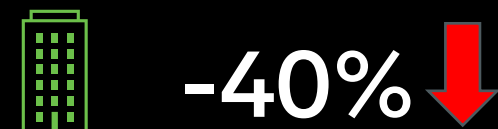
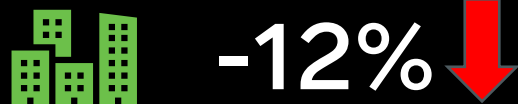
VÄRMLANDS LÄN



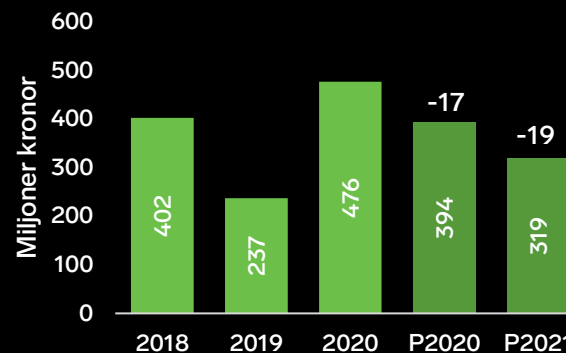
**-17%**  
2021

**-19%**  
2022

## MARKNADSPROGNOS 2022



## VENTILATIONSINSTALLATIONER 2018-2022



## TOTAL MARKNADSPROGNOS 2023



## VENTILATIONSINSTALLATIONER

RIKET

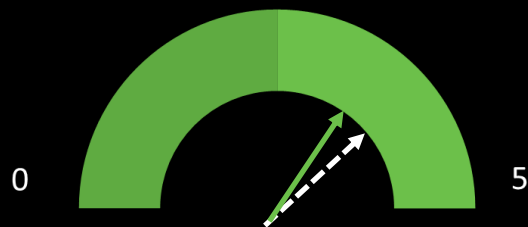


**+6%**  
2021

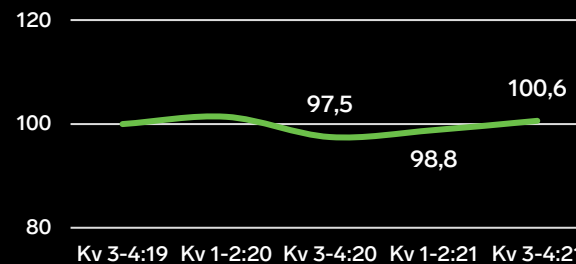
**+5%**  
2022

## AFFÄRSMÖJLIGHETER DIGITALISERING

**3,7 (3,8)**




## ORDERSTOCK KONSULTER



## REKRYTERINGSLÄGET Montörer

Ganska/mycket svårt



## VENTILATIONSINSTALLATIONER

VÄSTERBOTTENS LÄN



**-16%**  
2021

**+4%**  
2022

## MARKNADSPROGNOS 2022



**-30%** ↓

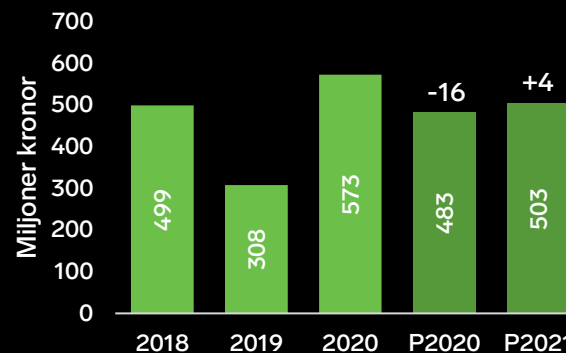


**+15%** ↑



**+5%** ↑

## VENTILATIONSINSTALLATIONER 2018-2022



## TOTAL MARKNADSPROGNOS 2023



**0%**



Installatörs  
företagen

Läs mer om din marknad och nivåerna historiskt på [in.se/marknadslaget](https://in.se/marknadslaget)



## VENTILATIONSINSTALLATIONER

RIKET

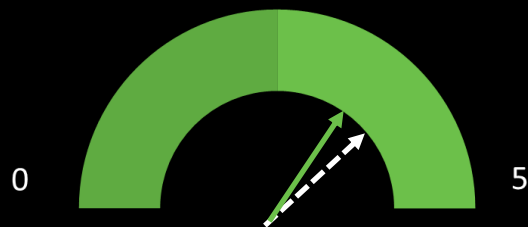


**+6%**  
2021

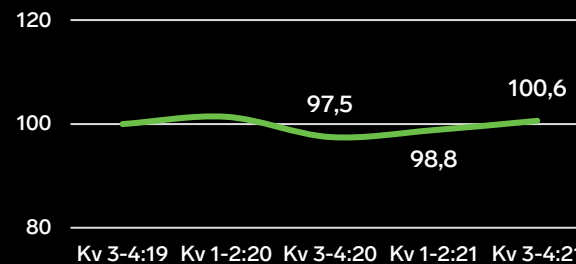
**+5%**  
2022

## AFFÄRSMÖJLIGHETER DIGITALISERING

**3,7 (3,8)**




## ORDERSTOCK KONSULTER



## REKRYTERINGSLÄGET Montörer

Ganska/mycket svårt



## VENTILATIONSINSTALLATIONER

VÄSTERNORRLANDS LÄN



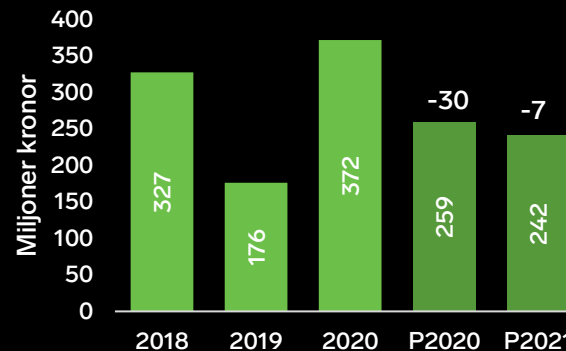
**-30%**  
2021

**-7%**  
2022

## MARKNADSPROGNOS 2022



## VENTILATIONSINSTALLATIONER 2018-2022



## TOTAL MARKNADSPROGNOS 2023



## VENTILATIONSINSTALLATIONER

RIKET

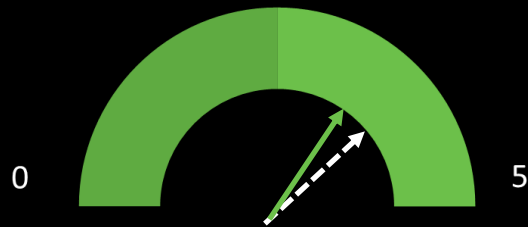


**+6%**  
2021

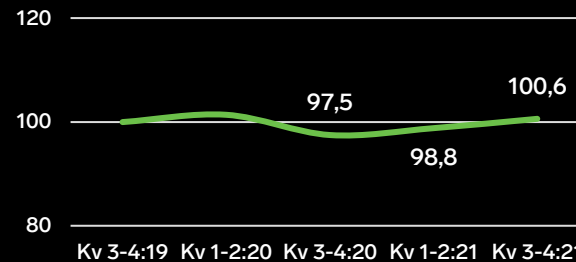
**+5%**  
2022

## AFFÄRSMÖJLIGHETER DIGITALISERING

**3,7 (3,8)**




## ORDERSTOCK KONSULTER



## REKRYTERINGSLÄGET Montörer

Ganska/mycket svårt



## VENTILATIONSINSTALLATIONER

VÄSTMANLANDS LÄN



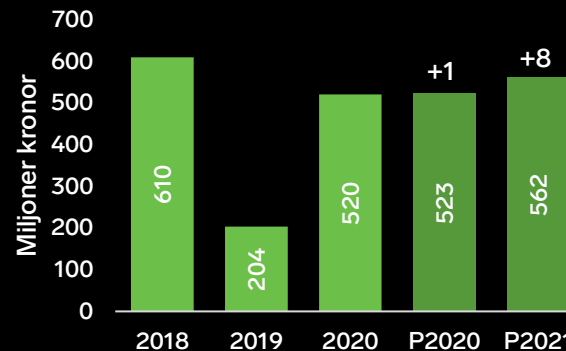
**+1%**  
2021

**+8%**  
2022

## MARKNADSPROGNOS 2022



## VENTILATIONSINSTALLATIONER 2018-2022



## TOTAL MARKNADSPROGNOS 2023



## VENTILATIONSINSTALLATIONER

RIKET

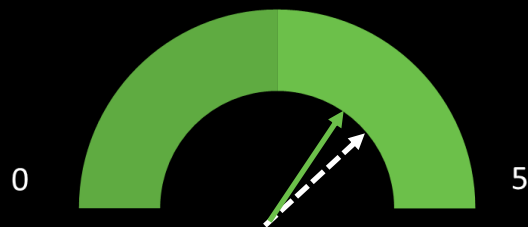


**+6%**  
2021

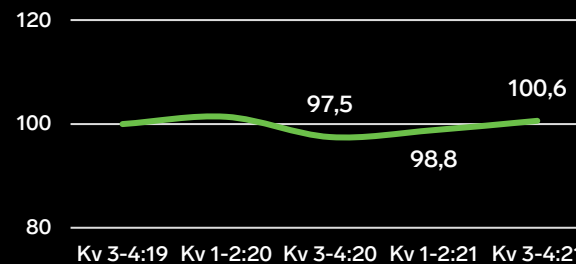
**+5%**  
2022

## AFFÄRSMÖJLIGHETER DIGITALISERING

**3,7 (3,8)**




## ORDERSTOCK KONSULTER



## REKRYTERINGSLÄGET Montörer

Ganska/mycket svårt



## VENTILATIONSINSTALLATIONER

VÄSTRA GÖTALANDS LÄN



**+2%**  
2021

**+9%**  
2022

## MARKNADSPROGNOS 2022



**+25%** ↑

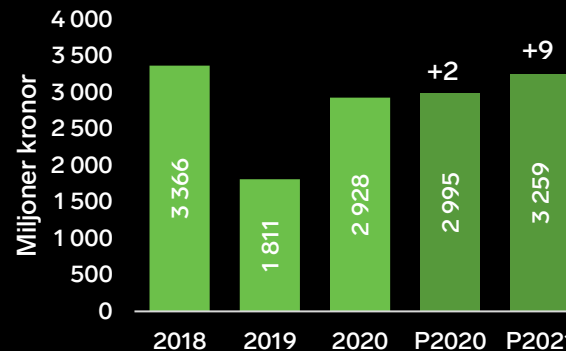


**+20%** ↑



**+10%** ↑

## VENTILATIONSINSTALLATIONER 2018-2022



## TOTAL MARKNADSPROGNOS 2023



**+25%**



Installatörs  
företagen

Läs mer om din marknad och nivåerna historiskt på [in.se/marknadslaget](https://in.se/marknadslaget)



## VENTILATIONSINSTALLATIONER

RIKET

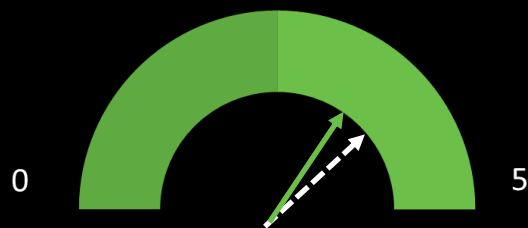


**+6%**  
2021

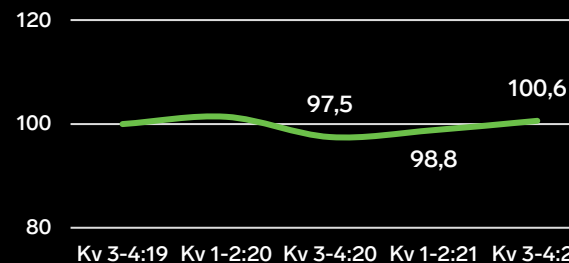
**+5%**  
2022

## AFFÄRSMÖJLIGHETER DIGITALISERING

**3,7 (3,8)**




## ORDERSTOCK KONSULTER



## REKRYTERINGSLÄGET Montörer

Ganska/mycket svårt



## VENTILATIONSINSTALLATIONER

ÖREBRO LÄN



**-9%**  
2021

**-8%**  
2022

## MARKNADSPROGNOS 2022

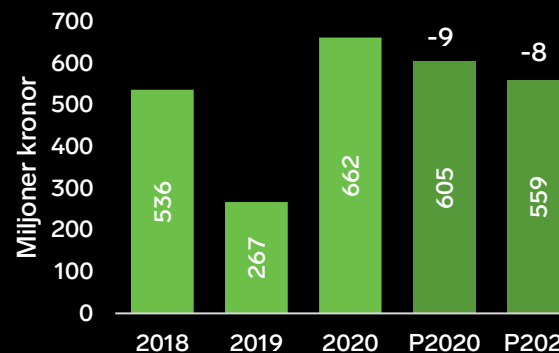


**-10%** ↓

**-15%** ↓

**-40%** ↓

## VENTILATIONSINSTALLATIONER 2018-2022



## TOTAL MARKNADSPROGNOS 2023



**-23%**

## VENTILATIONSINSTALLATIONER

RIKET

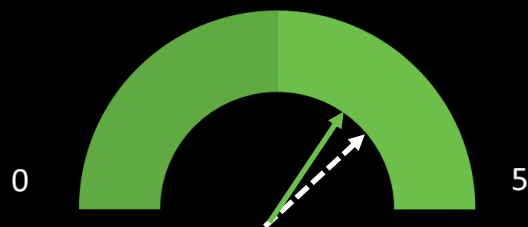


**+6%**  
2021

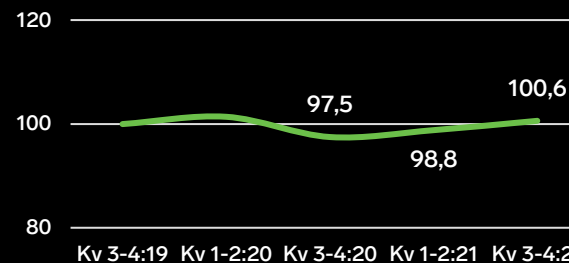
**+5%**  
2022

## AFFÄRSMÖJLIGHETER DIGITALISERING

**3,7 (3,8)**




## ORDERSTOCK KONSULTER



## REKRYTERINGSLÄGET Montörer

Ganska/mycket svårt



## VENTILATIONSINSTALLATIONER

ÖSTERGÖTLANDS LÄN



**+18%**  
2021

**+11%**  
2022

## MARKNADSPROGNOS 2022



**+30%** ↑

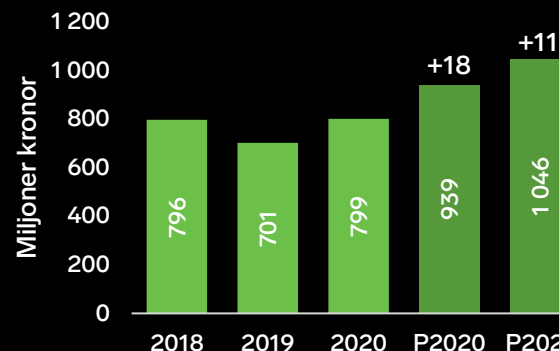


**+40%** ↑



**+10%** ↑

## VENTILATIONSINSTALLATIONER 2018-2022



## TOTAL MARKNADSPROGNOS 2023



**+16%**



Installatörs  
företagen

Läs mer om din marknad och nivåerna historiskt på [in.se/marknadslaget](https://in.se/marknadslaget)

